

w17 easy

De glazen schuifwand

buiten wonen

Bekroond met:



The weinor logo, consisting of the word "weinor" in white lowercase letters on a red square background, with a white dot above the letter "i".

Zonneschermen Terrasoverkappingen Glasoases®

Voor knusse hoekjes ...

... en zomerwind

Of u het nu juist beschut en gezellig of juist fris en luchtig wilt hebben: Met onze profielloze glazen schuifwand w17 easy beleeft u altijd puur woongenot – op uw terras.

- ✓ betrouwbare bescherming tegen weersinvloeden
- ✓ volledig doorzichtig
- ✓ gemakkelijk te openen en sluiten

Het is niet mogelijk om makkelijker uw kostbare uurtjes op uw terras te verlengen.

Bekroond met:



reddot award 2017
winner


Eenvoudig ...

... heen en weer

Ook grote volledig glazen elementen zijn heel eenvoudig te bedienen – zonder veel kracht en beweging. weinor maakt het mogelijk. Zo wordt het openen en sluiten kinderspel.

Soft-Closing-System

De glazen schuifwand w17 easy is standaard uitgerust met het Soft-Closing-System. Hierdoor kan de glazen vleugel **uiterst stil en licht worden bewogen**. Zo kunnen ze snel en veilig worden geopend en gesloten.



Perfect in elk detail

Eenvoudige reiniging via CleanCase®

De onderrails dient ter geleiding van de glazen elementen. Hier kunnen ook bladeren en vuil van buitenaf zich verzamelen, welke uit de hoeken en gleufjes moeilijk te verwijderen zijn. Met de geïntegreerde CleanCase® is het echter geen probleem. Vuil wordt gemakkelijk naar buiten geveegd met een bezem in de CleanCase®. Ook regenwater loopt gecontroleerd via de CleanCase® af.

Vlakke rails – elegant en drempelvrij

Naast de hogere standaard bodemrails met weinor CleanCase® kunt u ook de **vlakke variant** uitkiezen. Deze is zonder CleanCase® uitgevoerd. Uw voordeel: de rail is zo laag uitgevoerd, dat een overgang **drempelvrij** mogelijk is.

Voor een mooie verbinding tussen rails en uw terrasvloer zorgen elegante bodemaansluitprofielen, passend bij elke vloerbedekking.



Drempelvrije scheidingswanden voor binnenbereik

w17 easy is niet alleen op het terras inzetbaar. Ook voor binnenruimtes is de glazen schuifwand geschikt – als stijlvolle scheidingswand, **geheel zonder struikelgevaar**. Zo ontstaat met een eenvoudige handgreep uit een kleine ruimte een grotere. Wie een ondoorzichtig, maar lichtdoorlatend glas met een fluweelachtig mat oppervlak wenst, kies voor de **gesatineerde variant**.



Variant:
vlakke rails met
aansluitprofiel binnen

Meer veiligheid – edel design



Makkelijke vergrendeling

Zodat de compleet gesloten glasvleugels betrouwbaar in de gewenste positie blijven, heeft weinor een **intelligent mechanisme voor fixatie** ontwikkeld. Een kleine druk met de voet is genoeg en de w17 easy is betrouwbaar vergendeld en ook weer geopend.

Hoogste flexibiliteit: Ook de laatste, normaal gesproken vaste vleugel, waarvoor de andere glazen elementen geschoven worden, is te ontgrendelen en bedienen.



Afsluitbare terrassen

Met het **cilinderslot** is de w17 easy van binnen moeiteloos te vergrendelen. Dat is praktisch, wanneer u kleine kinderen of huisdieren heeft die het terras niet mogen verlaten. Naar wens is ook een variant beschikbaar waarbij vergrendeling van beide zijden mogelijk is. Extra voordeel: het slot-mechanisme is extreem corrosiebestendig



Gepoedercoate standaardhandgreep als tweezijdige bediening met hoge greeplijst of als binnenbediening met platte greeplijst buiten mogelijk.



Handgreep RVS



Schelpgreep rond RVS



Cilinderslot binnenaanzicht

Duidelijke vormen

Zorg voor optische accenten! Het design van de grepen, profielen en sloten volgt de trend van duidelijke lijnen en een schroefloze optiek.

Grote kleurdiversiteit

Of het nu om een greep, slot of profiel gaat: Het gehele systeem wordt in de gewenste kleur gepoedercoat en is zo perfect op de aanwezige architectuur af te stemmen. Bij weinor kunt u kiezen uit meer dan 50 standaard kleuren en tevens meer dan 150 extra RAL-kleuren.



Handgreep gepoedercoat



9 WiGa-trendkleuren
47 standaard-RAL-kleuren

De poedercoating in eigen fabriek waarborgt kleurechtheid en een gelijke glansgraad.

w17 easy – past simpelweg altijd



w17 easy is geschikt als onderbouwsysteem voor praktisch alle typen overkappingen. Dankzij de »staande constructie« ontstaan bij het naderhand uitrusten geen extra kosten voor statische aanpassingen van de terrasoverkapping of pergola-zonwering.



Terrasoverkappingen

Met w17 easy is uw terrasoverkapping van alle kanten beschermd – en u houdt vrij zicht op de hemel en de natuur. Of het nu om een constructie van **glas, hout of metaal** gaat: De glazen schuifwand van weinor is de juiste oplossing.



Pergolaschermen

Pergola-zonweringen zijn weervaste zonwerings-systemen met een **verhoogde windstabiliteit* en cabrio-effect**. Uitgebreid met w17 easy heeft u ook zijdelings en aan de voorkant een tegen weersinvloeden beschermde ruimte op uw terras.



Balkons en loggia's


Op balkons en loggia's is veel meer tijd door te brengen wanneer deze rondom met de glazen schuifwand w17 easy afgesloten kunnen worden. Deze toepassing is mogelijk wanneer een **sterke ondergrond** voorhanden is.

Let op: De w17 easy biedt geen volledige dichtheid (bijv. bij slagregen of tocht). Bij alle afgebeelde inrichtingsvoorwerpen gaat het om weerbestendige outdoor-meubels.

Op maat gemaakte systemen

De weinor glazen schuifwand wordt niet geprefabriceerd, maar wordt **individueel door uw vakhandelaar aangepast** – met vele opties, in talrijke groottes. Ook **naderhand** is deze probleemloos in te bouwen.

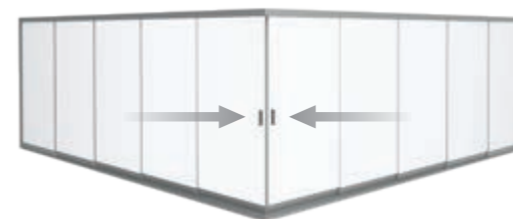
Werkwijze van de w17 easy



Los systeem
Naar een of twee zijden te openen, sluit links en/of rechts.



Stolpsysteem
Naar twee zijden te openen, sluit in het midden.



Hoeksysteem
Profielloze volglazen hoek, b.v. voor balkons of loggia's.

Technische gegevens

Glazen schuifwand w17 easy	Individuele installatie	Stolp installatie
Max. systeembreedte	6,6 m	10 m
Max. systeemhoogte**	2,8 m	2,8 m
Aantal vleugels	2 tot 5	4 tot 10
Type geleidingsrail	2- tot 5-sporig	2- tot 5-sporig
Openingswijze	parallel te verschuiven	parallel te verschuiven
Glastype (gehard veiligheidsglas ESG)	6, 8, 10 mm	6, 8, 10 mm
Hoogtecompensatie in de bovenrails	Standaard: 0 mm/-25 mm	Standaard: 0 mm/-25 mm
Wandaansluitingsprofiel	Optie	Optie
Borstel- en kierafdichtingen	Optie	Optie
Soft-Closing-System	Standaard	Standaard
Hoeksysteem	90°	90°

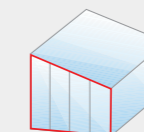
* bij een windkracht van meer dan 6 (volgens Beaufort), afhankelijk van de lokale omstandigheden, moeten de schuifwanden onder pergola luifels geopend zijn
**vanaf een systeemhoogte van 2,4 m zijn verhoogde eisen met beperkingen mogelijk

Nog meer weinor glasoplossingen



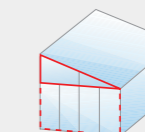
Deuren en vensters

Afhankelijk van de individuele wensen en bouwvoorschriften zijn soms bijzondere glasconstructies noodzakelijk. weinor biedt hiervoor veelzijdige oplossingen met **omlijste ramen, deuren en kozijnloze vensterbeglazing uit de w50-c-serie**.



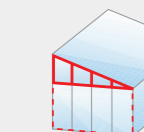
Maximale transparantie: zijelement SUPER LITE w50-c

Met de vaste beglazing onder de Terrazza dakdragers aan de zijkant kunnen complete transparante panelen worden aangebracht – geheel zonder verticale of horizontale stijlen.



Aanvulling op glazen schuifwand: zijelement LITE

Boven in het trapezium een lichte, vaste beglazing en daaronder de weinor glazen schuifwand – daarmee kiest u voor een geliefde combinatie!



Maximale stabiliteit: zijelement CLASSIC

Of u kiest boven in het trapezium een sterke vaste beglazing, daaronder de glazen schuifwand – optioneel bij sterke windbelasting aan de zijkant ook een vaste beglazing met profiel.



Met zekerheid een origineel product



Beste kwaliteit made in Germany

weinor GmbH & Co. KG
Mathias-Brüggen-Straße 110
D-50829 Keulen
weinor.nl | weinor.be

weinor

Zonneschermen Terrasoverkappingen Glasoases®

Uw weinor vakhandelaar adviseert u graag: